УПРАВЛЕНИЕ ФЕДЕРАЛЬНОЙ СЛУЖБЫ
ГОСУДАРСТВЕННОЙ СТАТИСТИКИ
ПО СВЕРДЛОВСКОЙ ОБЛАСТИ И
КУРГАНСКОЙ ОБЛАСТИ

Индекс промышленного производства по Свердловской области

январь 2023 года

УПРАВЛЕНИЕ ФЕДЕРАЛЬНОЙ СЛУЖБЫ ГОСУДАРСТВЕННОЙ СТАТИСТИКИ ПО СВЕРДЛОВСКОЙ ОБЛАСТИ И КУРГАНСКОЙ ОБЛАСТИ

Индекс промышленного производства

по Свердловской области

январь 2023 года

01 ИНДЕКС ПРОМЫШЛЕННОГО ПРОИЗВОДСТВА

02 ДОБЫЧА ПОЛЕЗНЫХ ИСКОПАЕМЫХ

03 ОБРАБАТЫВАЮЩИЕ ПРОИЗВОДСТВА

04 ОБЕСПЕЧЕНИЕ ЭЛЕКТРИЧЕСКОЙ ЭНЕРГИЕЙ, ГАЗОМ И ПАРОМ

05 ВОДОСНАБЖЕНИЕ, ВОДООТВЕДЕНИЕ, УТИЛИЗАЦИЯ ОТХОДОВ

* Ежемесячные данные оперативной статистики

ИНДЕКС ПРОМЫШЛЕННОГО ПРОИЗВОДСТВА

январь 2023 г.
к январю 2022 г.,%

99,4

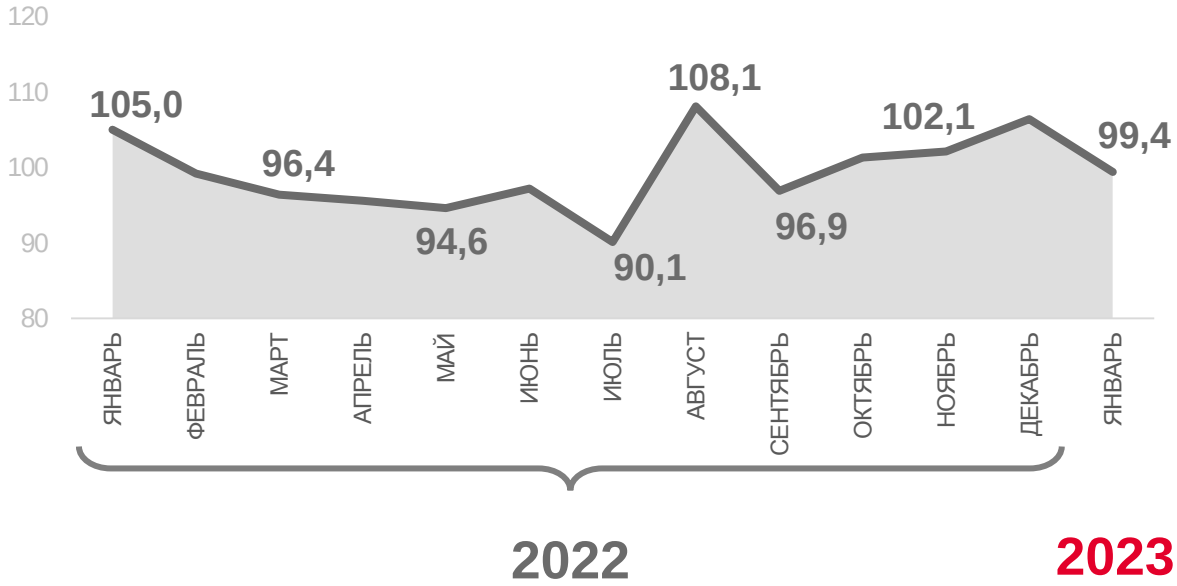

ИНДЕКС ПРОМЫШЛЕННОГО ПРОИЗВОДСТВА

январь 2023 г.
к декабрю 2022 г.,%

63,3

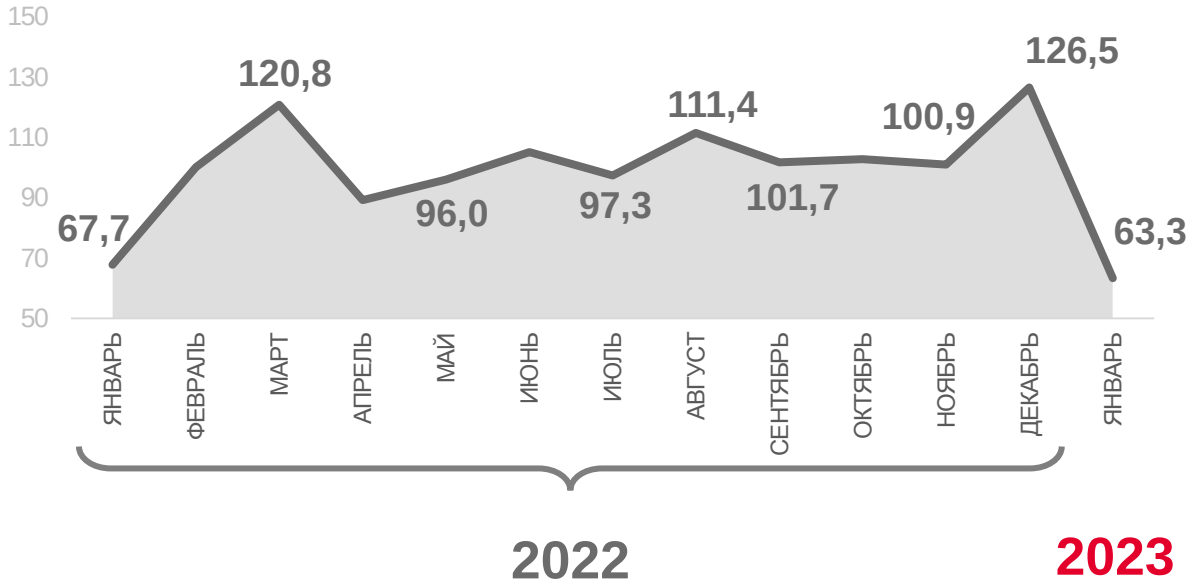

ИНДЕКСЫ ПРОИЗВОДСТВА

январь 2023 г.

к январю 2022 г.,%

99,4 ИПП

107,0 Обеспечение электрической энергией, газом и паром; кондиционированием воздуха

98,5 Обрабатывающие производства

94,1 Водоснабжение; водоотведение, организация сбора и утилизация отходов, деятельность по ликвидации загрязнений

94,0 Добыча полезных ископаемых

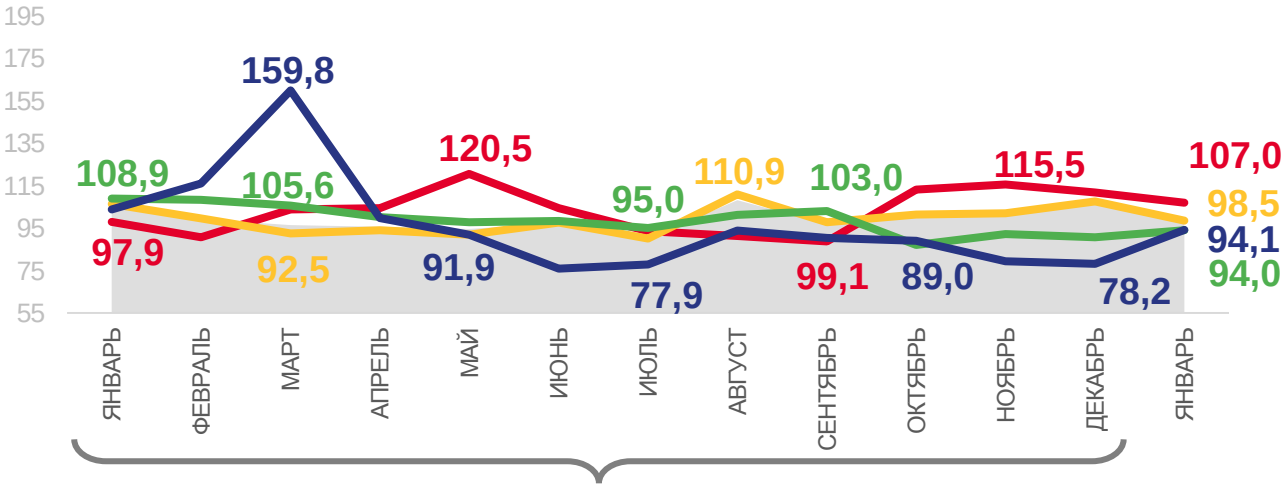

Индекс промышленного производства

Обрабатывающие производства

Добыча полезных ископаемых

Обеспечение электрической энергией, газом и паром; кондиционированием воздуха

Водоснабжение; водоотведение, организация сбора и утилизация отходов, деятельность по ликвидации загрязнений

ИНДЕКСЫ ПРОИЗВОДСТВА

январь 2023 г.
к декабрю 2022 г.,%

63,3 ИПП

102,1 Обеспечение электрической энергией, газом и паром; кондиционированием воздуха

97,6 Добыча полезных ископаемых

88,8 Водоснабжение; водоотведение, организация сбора и утилизация отходов, деятельность по ликвидации загрязнений

56,6 Обрабатывающие производства

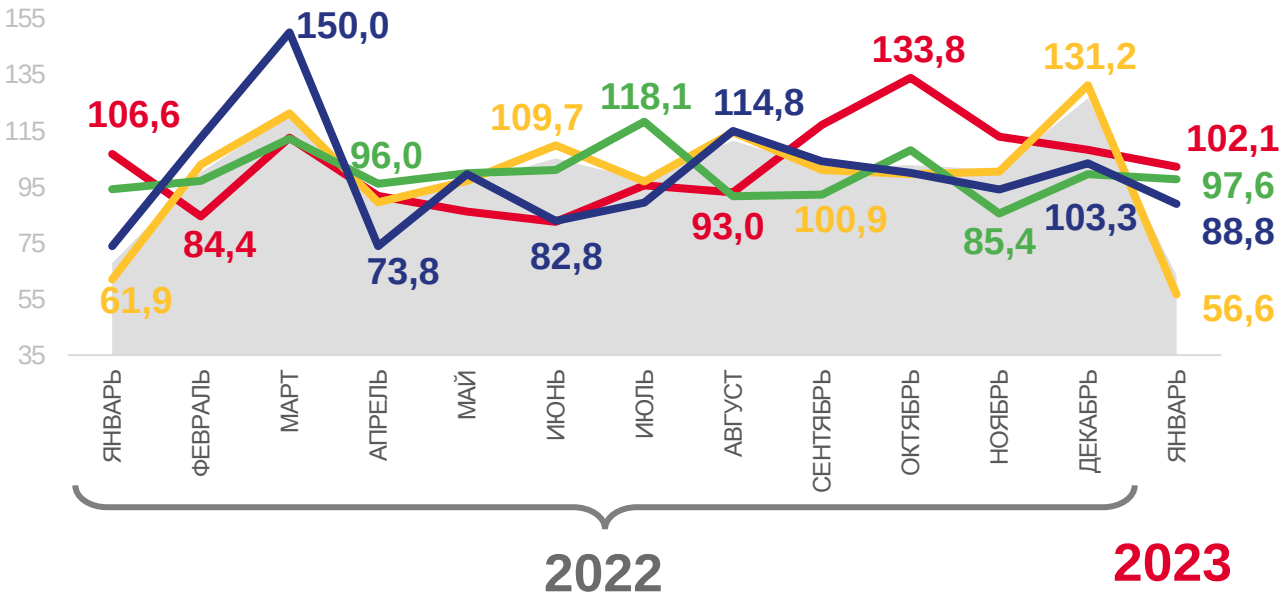

Индекс промышленного производства
Обрабатывающие производства
Добыча полезных ископаемых
Обеспечение электрической энергией, газом и паром; кондиционированием воздуха
Водоснабжение; водоотведение, организация сбора и утилизация отходов, деятельность по ликвидации загрязнений

ДОБЫЧА ПОЛЕЗНЫХ ИСКОПАЕМЫХ

январь 2023 г.
к декабрю 2022 г., %

97,6
Добыча полезных ископаемых

100,9
Добыча металлических руд

90,1
Добыча прочих полезных ископаемых

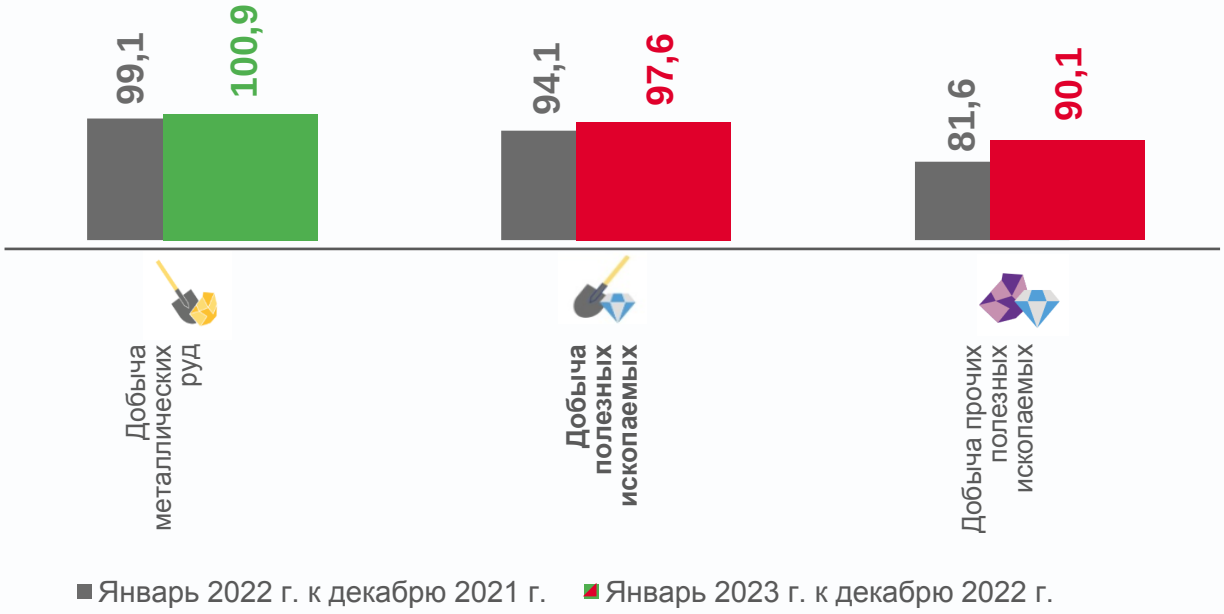

ОБРАБАТЫВАЮЩИЕ ПРОИЗВОДСТВА

январь 2023 г.
к декабрю 2022 г., %

56,6
Обрабатывающие производства

83,5
Производство металлургическое

82,2
Производство прочей неметаллической минеральной продукции

52,1
Производство готовых металлических изделий, кроме машин и оборудования

23,6
Производство прочих транспортных средств и оборудования

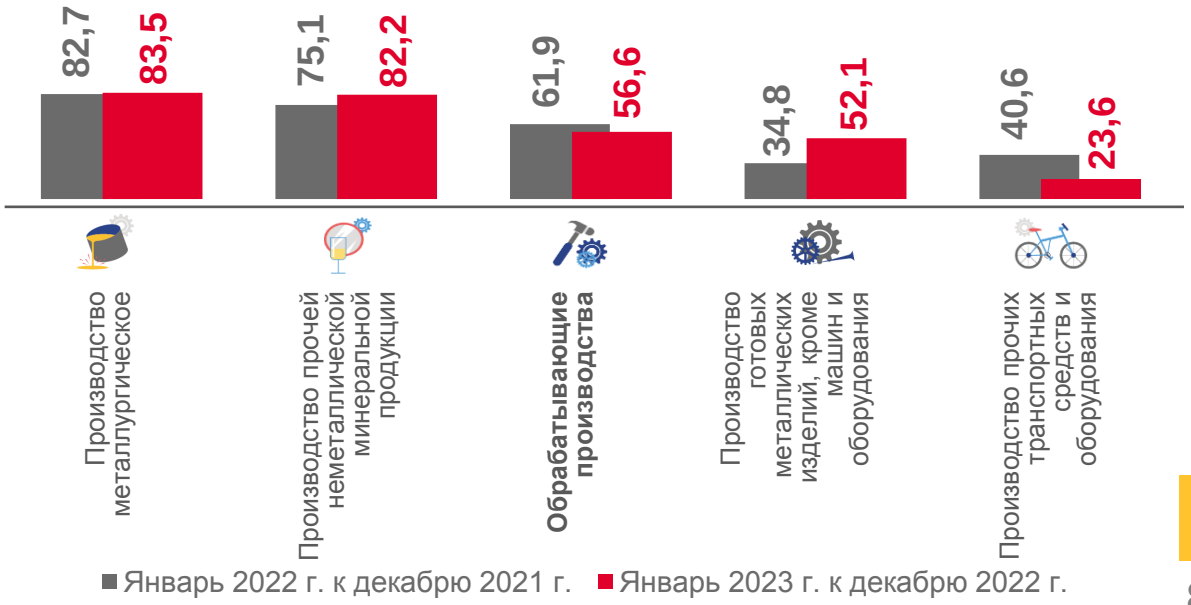

ОБЕСПЕЧЕНИЕ ЭЛЕКТРИЧЕСКОЙ ЭНЕРГИЕЙ, ГАЗОМ И ПАРОМ; КОНДИЦИОНИРОВАНИЕ ВОЗДУХА

январь 2023 г.
к декабрю 2022 г., %

102,1
Обеспечение электрической энергией, газом и паром; кондиционирование воздуха

106,2
Производство, передача и распределение пара и горячей воды; кондиционирование воздуха

100,6
Производство, передача и распределение электроэнергии

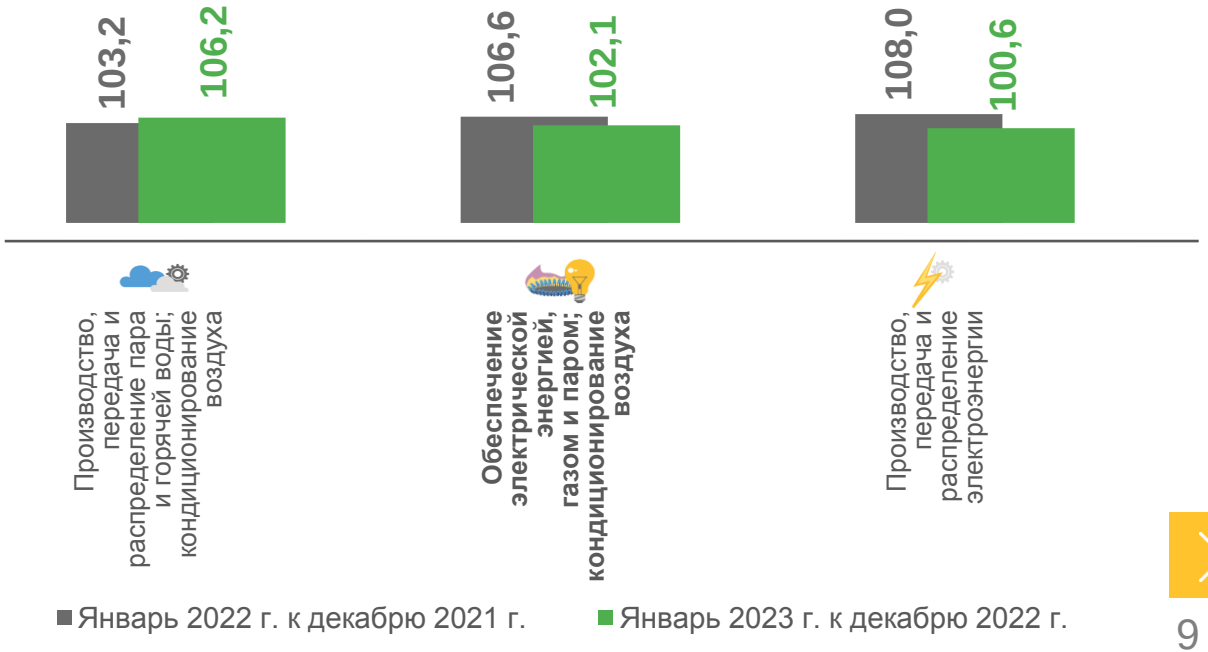

ВОДОСНАБЖЕНИЕ, ВОДООТВЕДЕНИЕ, УТИЛИЗАЦИЯ ОТХОДОВ

январь 2023 г.
к декабрю 2022 г., %

88,8
Водоснабжение; водоотведение, организация сбора и утилизации отходов, деятельность по ликвидации загрязнений

103,1
Забор, очистка и распределение воды

95,8
Сбор и обработка сточных вод

80,6
Сбор, обработка и утилизация отходов; обработка вторичного сырья

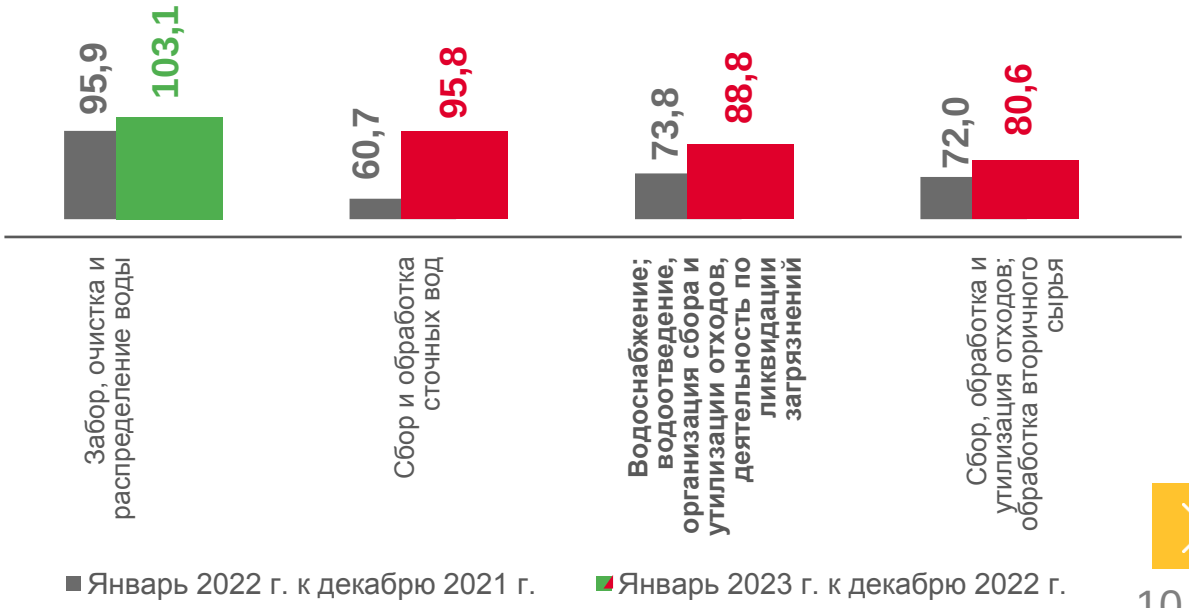

ИНДЕКСЫ ПРОИЗВОДСТВА ПО ОСНОВНЫМ ВИДАМ ОБРАБАТЫВАЮЩИХ ПРОИЗВОДСТВ

январь 2023 г. к декабрю 2022 г., %

94,8% Обработка древесины и производство изделий из дерева и пробки, кроме мебели, производство изделий из соломки и материалов для плетения

93,2% Производство напитков

22,3% Производство мебели
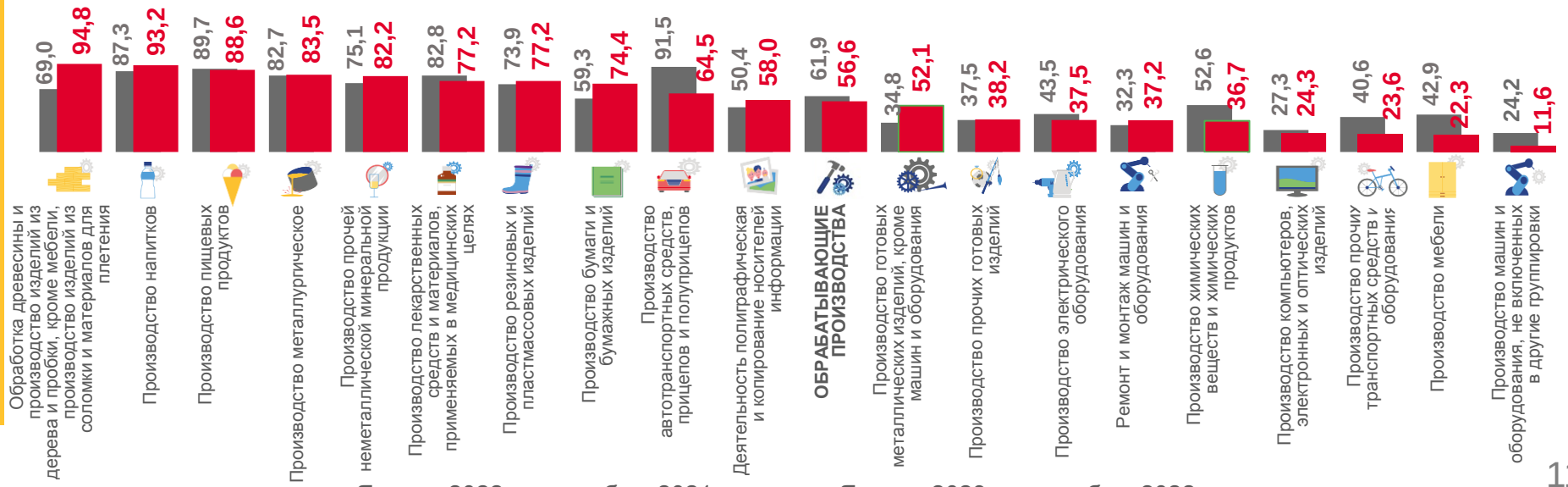
11,6% Производство машин и оборудования, не включенных в другие группировки